

微創業者操作說明

介 紹 目 錄

● 申請會員流程-----	P3
● 批發主網介紹	
全館商品-----	P4
客服中心-----	P4
我的賣場-----	P5
● 個人賣場介紹	
商品目錄-----	P5
關於網站-----	P6
常見 Q&A-----	P6
與我聯絡-----	P6
● 進入個人管理後台-----	P7
● 個人管理後台操作	
系統設定-----	P8
版型管理-----	P11
頁面管理-----	P11
商品管理-----	P15
訂單管理-----	P15
● 新增商品上架流程-----	P17

- 申請會員流程

Step1. 點擊會員註冊/登入進入畫面

點擊註冊



Step2. “*” 為必填欄位，填寫完成後，點擊送出申請



Step3. 等待網站管理員審核通過，通過後登入會員即可開通個人賣場網站

● 批發母網介紹

1.全館商品-可瀏覽全部的商品資訊

- 點擊搶先上架，可在此頁面將想要的商品加入至個人賣場



2.客服中心

- 常見問題:與新手教學:可以在此頁面解決新手常見問題
- 聯絡我們:若是無法解決問題，可直接透過最下面的網站連結聯絡我們



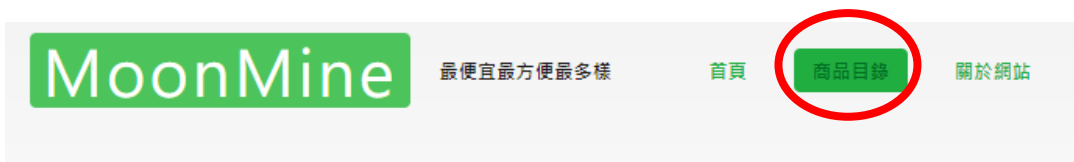
3.我的賣場-可直接開啟個人賣場網頁



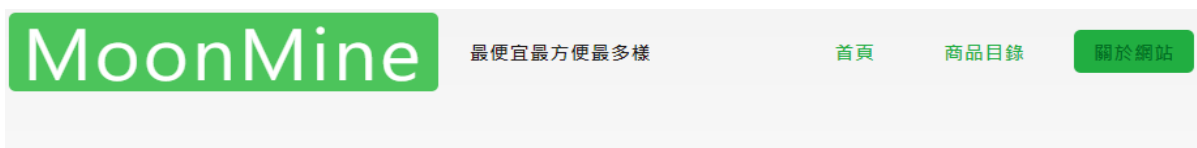
- 個人賣場網站介紹

1.商品目錄-可在此頁面瀏覽以上架至賣場的商品

同時可以在購物車看到已選購的商品以及總價



2.關於網站-可以在這裡看到，微創業者的網站賣場介紹



關於網站

我是一個大學生，在網路平台上，發現了這個網站，讓平時課業繁忙的我，可以透過小小的空閒時間，額外賺點小錢，

網站非常方便，我透過我個人的關係網，使我的小賣場非常成功。

3.Q&A-常見問題可在此看到解決辦法



常見Q&A

帳號無法登入怎麼辦?

4.與我聯絡-可直接連結到信箱聯絡微創業者



5.每一頁面最後，都會有最熱門的商品資訊，也可查詢消費者訂單，以及分享連結

☆ 熱門商品

[多功能養生瓶](#)

Q 無痕訂單查詢

訂單編號:

查看代碼:

送出查詢

聯絡我們

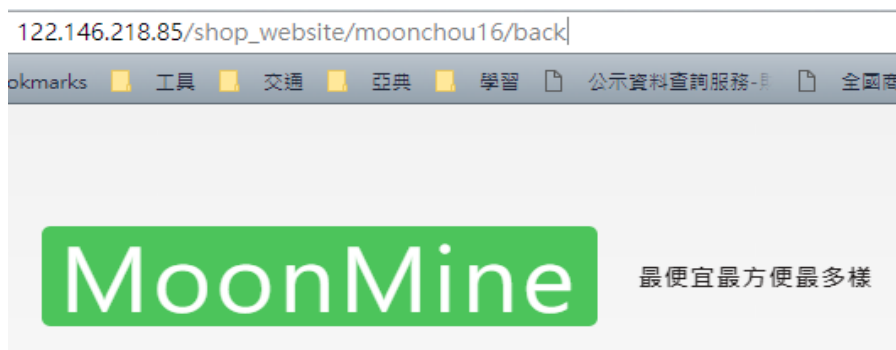
☎ 0000000000

分享連結



- 進入個人管理後台

Step1. 登入後，在個人賣場的網址後面加入 back



Step2. 進入後台管理登入畫面

Step3. 輸入會員帳密後，即可進入後台管理頁面

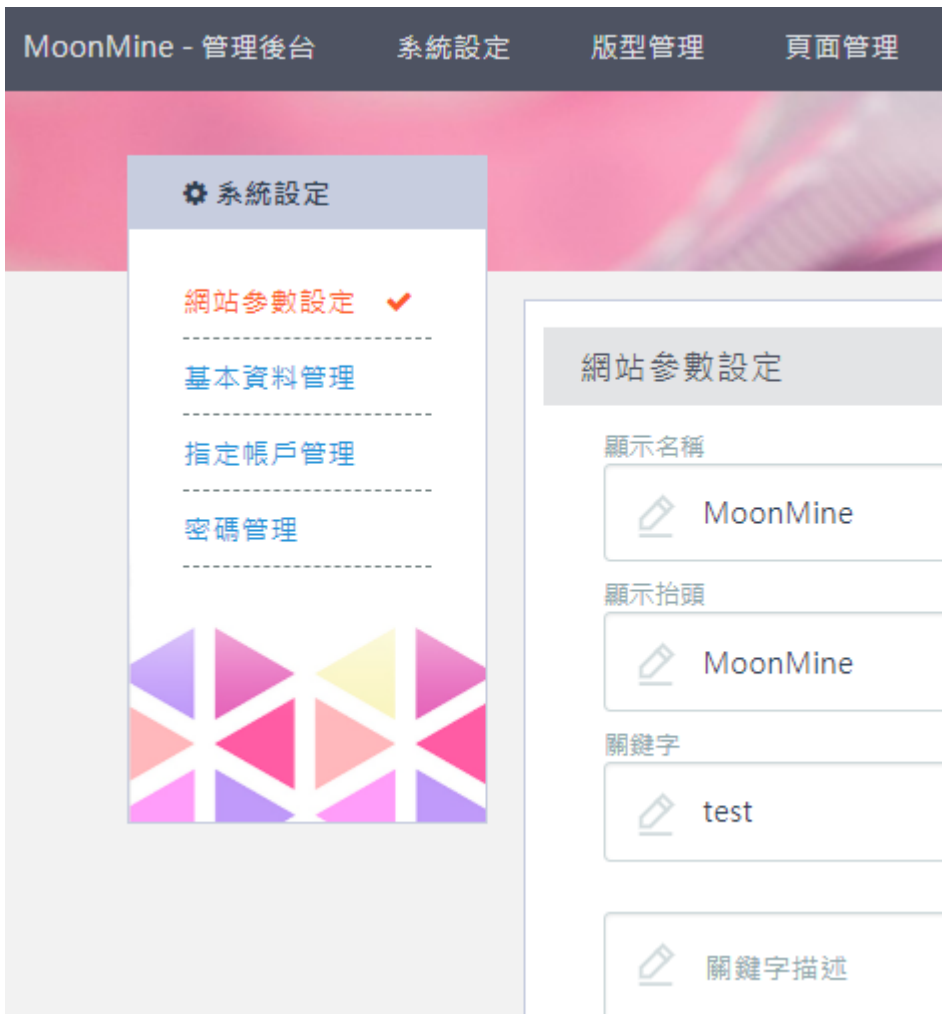


- 個人管理後台操作

1. 系統設定

- 網站參數設定

可以更改網站名字、網站標題、網站關鍵字




➤ 基本資料管理

可編輯個人詳細資料以及公司名字、統編

基本資料管理 ✓

指定帳戶管理

密碼管理



基本資料管理

Account Info

姓名

市話

0000000000

手機

傳真

電子郵件

地址

網站名稱

moon

Company Info

公司名稱

測試公司

公司統編

123456

➤ 指定帳戶管理

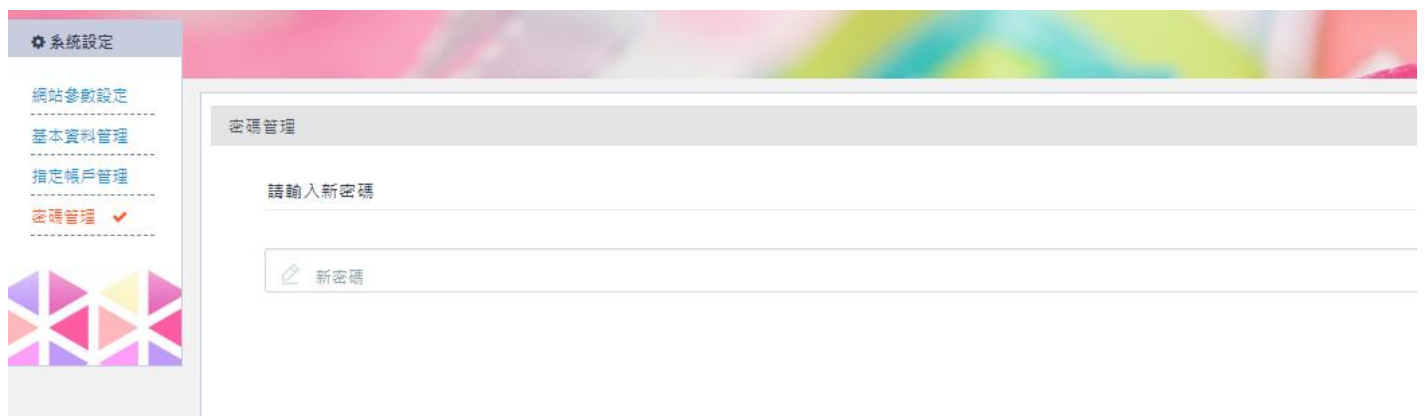
可輸入銀行代碼及帳號，方便廠商匯入利潤給您



The screenshot shows a web-based system settings interface. At the top, there is a navigation bar with links: 管理後台, 系統設定, 版型管理, 頁面管理, 商品管理, 訂單管理, and 登出. On the left side, there is a sidebar menu under '系統設定' (System Settings) with options: 網站參數設定, 基本資料管理, 指定帳戶管理 (highlighted with a red checkmark), and 密碼管理. The main content area is titled '指定帳戶管理' and contains two input fields. The first field is labeled '您的銀行代碼:' with a red asterisk and a help icon, and a note below it says '(請參考 => 銀行代碼表)'. The second field is labeled '您的銀行帳號:' with a red asterisk and a help icon, and a note below it says '(請輸入最多16碼的銀行或郵局帳號)'.

➤ 密碼管理

可更改個人會員密碼



The screenshot shows a web-based system settings interface. At the top, there is a navigation bar with links: 管理後台, 系統設定, 版型管理, 頁面管理, 商品管理, 訂單管理, and 登出. On the left side, there is a sidebar menu under '系統設定' (System Settings) with options: 網站參數設定, 基本資料管理, 指定帳戶管理, and 密碼管理 (highlighted with a red checkmark). The main content area is titled '密碼管理' and contains two input fields. The first field is labeled '請輸入新密碼' and the second field is labeled '新密碼'.

2. 版型管理

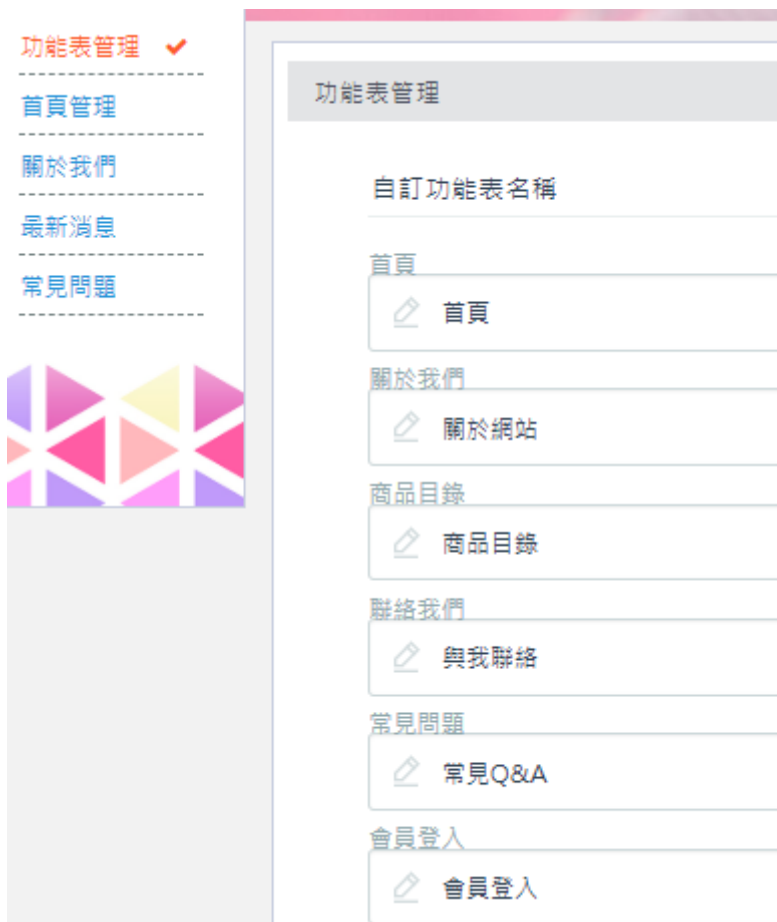
若是想要打造與他人不同的網站風格，我們提供各種的版型風格供您選擇



3. 頁面管理

➤ 功能表管理

可編輯功能表名稱

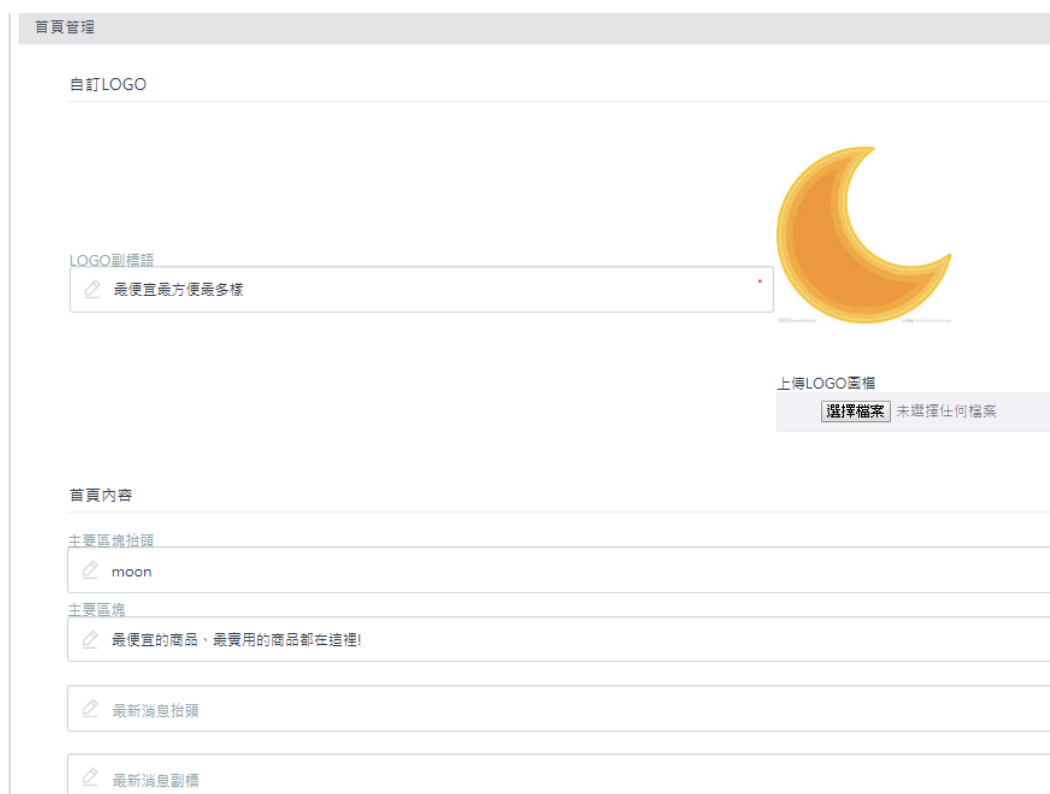


更改後



➤ 首頁管理

可編輯頁首、新增網站 LOGO、副標題、區塊



更改後



➤ 關於我們

可編輯網頁介紹

關於我們

我是一個大學生，在網路平台上，發現了這個網站，讓平時課業繁忙的我，可以透過小小的空閒時間，額外賺點小錢。
網站非常方便，我透過我個人的關係網，使我的小小賣場非常成功。

重設 確定更新

更改過後

MoonMine 最便宜最方便最多樣 首頁 商品目錄 關於網站 常見Q&A

關於網站

我是一個大學生，在網路平台上，發現了這個網站，讓平時課業繁忙的我，可以透過小小的空閒時間，額外賺點小錢。

網站非常方便，我透過我個人的關係網，使我的小小賣場非常成功。

➤ 最新消息

可編輯首頁最底下的最新消息

最新消息				
序號	活動主旨 & 內容	狀態	發佈時間	管理
1	主旨：網站開服活動 內容：全館特價75折!	發佈中	2018-07-06	修改 結束發布 刪除

新增後

網站開服活動

全館特價75折!

➤ 常見 Q&A

可新增、修改、刪除 Q&A

常見問題				
序號	Q & A	建立時間	PV	管理
1	Q：帳號無法登入怎麼辦? A：請至HoHoMy官網的客服中心回報。	2018-07-06	0	修改 刪除

4. 商品管理

➤ 商品倉庫

裡面會有您在批發網所搶先上架的商品，可對商品進行包括上架、修改資訊、刪除

序號	活動/標籤	商品	品名	類別/屬性	價格	瀏覽數	管理
2	熱賣商品	SAMPLE 2	test產品 (test10)	生活用品 日用品	進貨價: \$10000 建議售價: \$100000 售價: \$30000	0	修改 上架 刪除
1		SAMPLE 3	多功能養生瓶 (test1)	生活用品 玻璃杯、玻璃瓶	進貨價: \$ 建議售價: \$600 售價: \$	0	修改 下架

➤ 上架中

可瀏覽目前已上架到個人賣場的商品，也可對商品進行下架以及修改

序號	活動/標籤	商品	品名	類別/屬性	價格	瀏覽數	管理
2	熱賣商品	SAMPLE 2	test產品 (test10)	生活用品 日用品	進貨價: \$10000 建議售價: \$100000 售價: \$30000	0	修改 下架
1		SAMPLE 3	多功能養生瓶 (test1)	生活用品 玻璃杯、玻璃瓶	進貨價: \$300 建議售價: \$600 售價: \$500	0	修改 下架

5. 訂單管理

➤ 新進訂單

可瀏覽最近新增的訂單

日期	訂單編號	商品	數量x單價 (成本)	+ 總金額 - 總成本	淨利	收件人資料	狀態
2018-07-04 10:49:32	201807041015396756	多功能養生瓶 (test1)	1 x \$500 (\$300)	+ \$650 - \$300 運費 - \$150	\$200	Shan 民生路2段157巷11號 0983814216 moonchou16@gmail.com	訂單已出貨完成

➤ 歷史訂單紀錄

可瀏覽所有已完成的訂單

歷史訂單紀錄							
日期	訂單編號	商品	數量x單價 (成本)	+總金額 -總成本	淨利	收件人資料	狀態
2018-07-03 09:23:11	20180703859035667	多功能養生瓶 (test1)	6 x \$500 (\$300)	+ \$3,000 - \$1,800	\$1,200	周佩萱 民生路2段157巷11號 0983814216 moonchou16@gmail.com	已入帳完成

➤ 帳務管理

可查看商品賣出所得到的獲利

帳務管理						
日期	項目	入帳	支出	結餘	備註	申請贖回
2018-07-03 09:52:19	訂單拆帳 (20180703859035667)	\$1,200		\$1,200		

達到一定的業績後，可向廠商申請贖回獲利匯入個人銀行帳戶

帳務管理						
日期	項目	入帳	支出	結餘	備註	申請贖回
2018-07-03 09:52:19	訂單拆帳 (20180703859035667)	\$1,200		\$1,200		

112,146.218.85 顯示
餘額不足，最低可申請贖回金額為NT\$10,000

➤ 會員管理

可對網站會員進行修改、暫停權限

會員管理					
序號	姓名	電話	地址	電郵	管理
1	周佩萱	0983814216	民生路2段157巷11號	moonchou16@gmail.com	修改 停權

- 新增商品流程

Step1.進入批發主網點擊全館商品



Step2.在想要的商品資訊內，點擊搶先上架，加入商品倉庫



Step3.進入管理後台-商品管理-商品倉庫

即可點擊上架



謝謝觀賞